

THÔNG BÁO CHIÊU SINH
Lớp “Siêu âm cơ xương khớp cơ bản” Khóa 05

Trường Đại học Y khoa Phạm Ngọc Thạch thông báo chiêu sinh lớp “Siêu âm cơ xương khớp cơ bản” khóa 05:

1. Đối tượng chiêu sinh:

Bác sĩ có kiến thức cơ bản về siêu âm.

2. Thời gian đào tạo: 04 tuần (48 tiết)

Ngày khai giảng dự kiến: tháng 03,04/2023 (Khi đủ số lượng học viên).

3. Địa điểm học:

- Lý thuyết: học trực tuyến thông qua hệ thống VT2.

- Thực hành: học tập trung 01 ngày tại Trung tâm Chẩn đoán Y khoa Medic, Số 254 Hòa hảo P.4, Q.10 (Dự kiến thứ 6 hoặc thứ 7 vào tuần cuối cùng của khóa học).

4. Học phí:

- Số tiền: 4.800.000đ/học viên (Bốn triệu tám trăm ngàn đồng).

- Đóng học phí trực tiếp tại trường Đại học Y khoa Phạm Ngọc Thạch:

+ Địa chỉ: Tầng trệt - Khu A1, Số 2 Dương Quang Trung, P. 12, Q. 10, TP.HCM (Quầy thu phí Ngân hàng Phương Đông – OCB).

- Hoặc chuyển khoản vào tài khoản của Ngân hàng Phương Đông (OCB bank) (**Lưu ý ghi rõ nội dung khi chuyển khoản**):

+ Tên tài khoản: Trường Đại học Y khoa Phạm Ngọc Thạch.

+ Số tài khoản: 003.910.000.682.000.1

+ Tại OCB chi nhánh: OCB - CN Chợ lớn – PGD Sài Gòn

+ **Nội dung chuyển khoản ghi rõ: HỌ TÊN HỌC VIÊN _ SIÊU ÂM CƠ XƯƠNG KHỚP CƠ BẢN _ KHÓA 05.**

- Học viên tự túc chi phí ăn ở, đi lại.

- Nhà trường không giải quyết hoàn trả hồ sơ và học phí sau khi lớp học khai giảng.

5. Số lượng học viên: 20 – 40 học viên

6. Điều kiện cấp giấy chứng nhận đào tạo liên tục:

- Tham gia tất cả các bài lý thuyết trực tuyến qua hệ thống VT2.
- Tham gia buổi thực hành tập trung tại Trung tâm Chẩn đoán Y khoa Medic.
- Hoàn thành bài lượng giá từ 5 điểm trở lên.

6. Hồ sơ đăng ký:

- Đơn đăng ký theo mẫu đính kèm (<https://ttdtnhanluc.pnt.edu.vn/vi/bieu-mau-1330/phieu-dang-ky-khoa-hoc>);
- 01 bản sao văn bằng tốt nghiệp Đại học có chứng thực (Không nhận bản sao bằng tốt nghiệp Sau đại học);
- Giấy giới thiệu đi học của cơ quan (nếu có);
- 01 bản photo biên lai đóng học phí hoặc giấy chuyển khoản.


* Hướng dẫn nộp Hồ sơ đăng ký:

- + Bước 1: Học viên cung cấp thông tin qua đường link <https://forms.office.com/r/WBw9pbrqLU>.
- + Bước 2: Scan hoặc chụp hình các hồ sơ theo thông báo và gửi qua đường link <https://tinyurl.com/Sieumkhoa5>
- + Bước 3: Hồ sơ bản giấy nộp vào buổi học thực hành tập trung tại Trung tâm Chẩn đoán Y khoa Medic, Số 254 Hòa hảo P.4, Q.10 (Dự kiến thứ 6 hoặc thứ 7 vào tuần cuối cùng của khóa học).


* Thông tin liên hệ về khóa học:

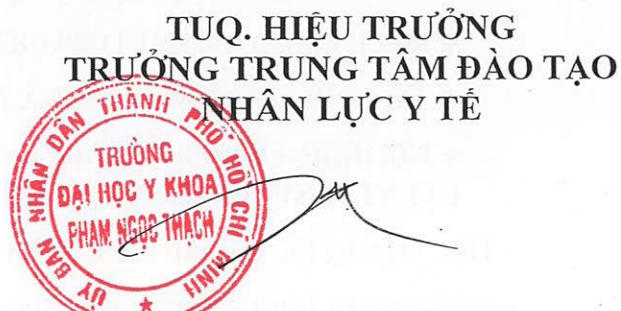
- Trung tâm Đào tạo nhân lực y tế (lầu 2, khu A1) – Trường Đại học Y khoa Phạm Ngọc Thạch, số 2 Dương Quang Trung, P.12, Q.10, TP.HCM.
- Điện thoại: 028.38.683.007 - Số nội bộ: 204;
- Di động: 0909.967.947 (ThS.BS.Ck2 Diệp Thắng); 0909.123.091 (ThS Thanh Phương); 0906.969.107 (ThS Ngọc Hà).

* Thời hạn nhận đăng ký: từ ngày ra thông báo đến trước ngày khai giảng hoặc đến khi đủ số lượng học viên (Lớp học sẽ được thông báo chiêu sinh tổ chức liên tục).

Trân trọng thông báo./ 

Nơi nhận:

- Ban Giám hiệu;
- Sở Y tế TP. HCM;
- Các Bệnh viện, Phòng khám tại TP.HCM và các tỉnh, thành trong nước;
- Lưu: VT, TTĐT/NLYT, (DTh_6b) 



PGS. TS. BS. Huỳnh Nguyễn Khánh Trang

Thành phố Hồ Chí Minh, ngày tháng năm 2023

CHƯƠNG TRÌNH KHÓA HỌC
Lớp “Siêu âm cơ xương khớp cơ bản” Khóa 05

1. Đối tượng:

Bác sĩ có kiến thức cơ bản về siêu âm.

2. Thời gian đào tạo: 04 tuần (48 tiết)

3. Địa điểm học:

- Lý thuyết: học trực tuyến thông qua hệ thống VT2.

- Thực hành: học tập trung 01 ngày tại Trung tâm Chẩn đoán Y khoa Medic, Số 254 Hòa hảo P.4, Q.10 (Dự kiến thứ 6 hoặc thứ 7 vào tuần cuối cùng của khóa học).


4. Chương trình học:

- Giảng viên phụ trách: BS.CK1. Lê Thanh Liêm

Số bài	Tên bài giảng	Hình thức học	Thời gian
Đợt 1: ĐẠI CƯƠNG SIÊU ÂM CƠ XƯƠNG KHỚP, SIÊU ÂM KHỚP VAI, KHỚP KHUYU, KHỚP CỔ TAY VÀ BÀN TAY			
Bài 1	Đại cương siêu âm cơ xương khớp (Phần 1)	- Học viên đăng nhập và xem các tài liệu Bài giảng trên Hệ thống Đào tạo Trực tuyến VT2 bằng tài khoản khóa học.	Tuần 1 + 2
Bài 2	Đại cương siêu âm cơ xương khớp (Phần 2)		
Bài 3	Giải phẫu siêu âm Cơ Xương Khớp - Sử dụng máy và tối ưu hóa hình ảnh		
Bài 4	Siêu âm khớp vai		
Bài 5	Hướng dẫn thực hành siêu âm khớp vai		
Bài 6	Siêu âm khớp khuỷu		
Bài 7	Hướng dẫn thực hành siêu âm khớp khuỷu		
Bài 8	Siêu âm khớp cổ tay và bàn tay		
Bài 9	Hướng dẫn thực hành siêu âm khớp cổ tay		
Bài 10	Hướng dẫn thực hành siêu âm khớp bàn tay		

Đợt 2: SIÊU ÂM KHỚP HÁNG SƠ SINH, KHỚP HÁNG NGƯỜI LỚN, KHỚP GỐI, KHỚP CỔ CHÂN VÀ BÀN CHÂN			
Bài 11	Siêu âm chẩn đoán loạn sản phát triển khớp háng ở trẻ sơ sinh	- Học viên đăng nhập và xem các tài liệu Bài giảng trên Hệ thống Đào tạo Trực tuyến VT2	Tuần 2 + 3
Bài 12	Siêu âm khớp háng người lớn		
Bài 13	Hướng dẫn thực hành siêu âm khớp háng người lớn		
Bài 14	Siêu âm khớp gối		
Bài 15	Hướng dẫn thực hành siêu âm khớp gối		
Bài 16	Siêu âm khớp cổ chân, bàn chân		
Bài 17	Hướng dẫn thực hành siêu âm khớp cổ chân, bàn chân		
Bài 18+19	BÀI KIỂM TRA: - “Phần 1: Đại cương siêu âm cơ xương khớp, siêu âm khớp vai, khớp khuỷu, khớp cổ tay và bàn tay” - “Phần 2: Siêu âm khớp háng sơ sinh, khớp háng người lớn, khớp gối, khớp cổ chân và bàn chân”	- Học viên đăng nhập và làm BÀI KIỂM TRA trên Hệ thống Đào tạo Trực tuyến VT2	Tuần 3
Bài 20	Trao đổi kinh nghiệm trực tiếp với Giảng viên và giải đáp thắc mắc trong quá trình học viên học lý thuyết	Online trên ứng dụng IP Video Talk	Cuối tuần thứ 3 của khóa học
Đợt 3: THỰC HÀNH SIÊU ÂM CƠ XƯƠNG KHỚP TẠI MEDIC + KIỂM TRA CUỐI KHÓA			
Bài 21	Thực hành siêu âm khớp vai, khớp khuỷu, khớp cổ tay, bàn tay	Thực hành TẬP TRUNG TẠI TRUNG TÂM Y KHOA MEDIC	Dự kiến thứ 6 hoặc thứ 7, tuần cuối cùng của khóa học
Bài 22	Thực hành siêu âm khớp háng người lớn, khớp gối, khớp cổ chân và bàn chân		

PHỤ TRÁCH KHÓA HỌC



ThS. BS. CK2. Diệp Thắng