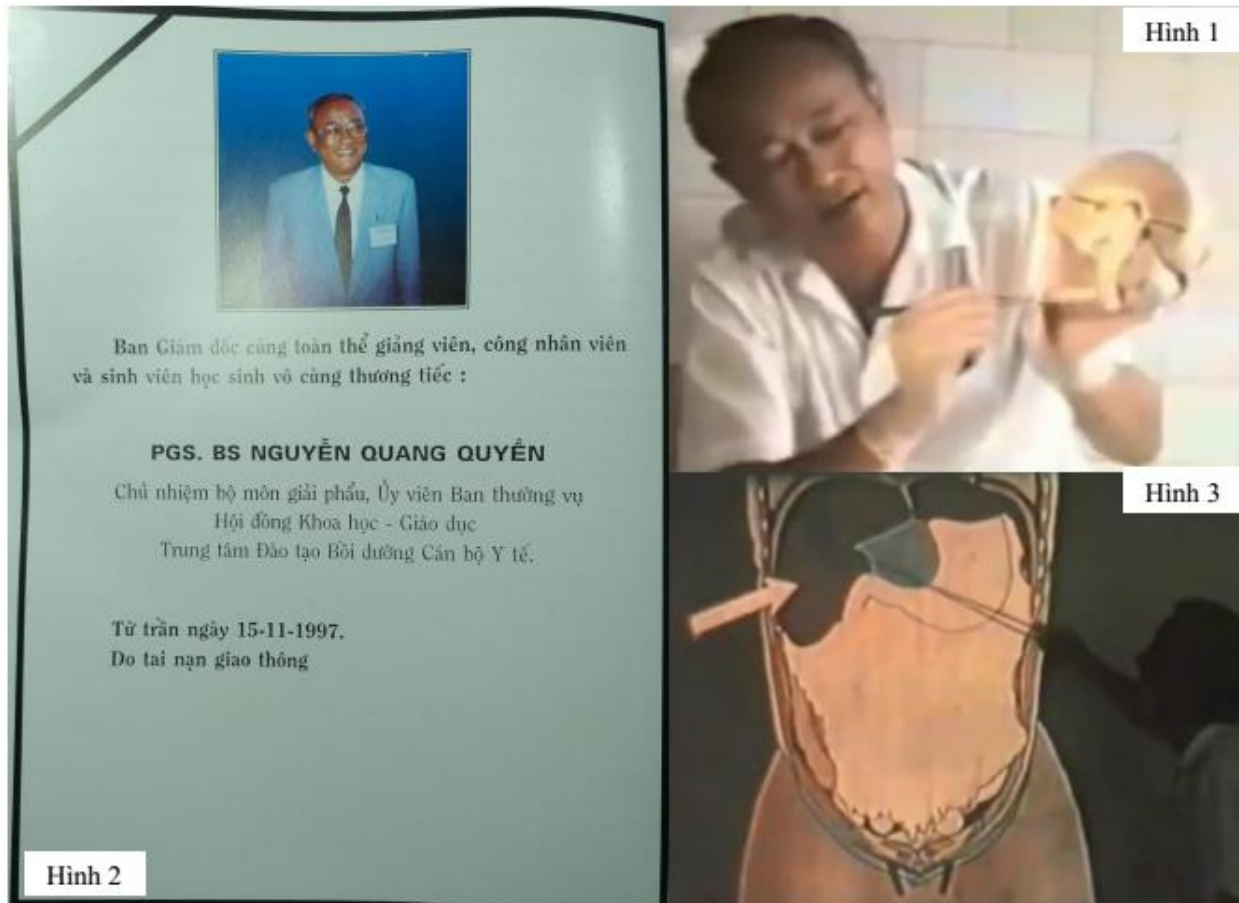


LỊCH SỬ HÌNH THÀNH VÀ PHÁT TRIỂN BỘ MÔN GIẢI PHẪU

Cùng với lịch sử hình thành và phát triển của trường Đại học Y khoa Phạm Ngọc Thạch (ĐHYKPNT), bộ môn Giải phẫu cũng có câu chuyện của riêng mình.

Năm 1988, GS.TS.BS. Nguyễn Quang Quyền từ Đại học Y dược thành phố Hồ Chí Minh (ĐHYD TP.HCM) và PGS.TS.BS. Phạm Đăng Diệu từ Huế vào Sài Gòn để xây dựng bộ môn Giải phẫu học nhằm chuẩn bị cho việc thành lập Trung tâm Đào tạo Bồi dưỡng Cán bộ Y tế TP.HCM (TTĐTBDCCBYT) – là tiền thân của Bộ môn Giải phẫu học trường ĐHYKPNT.

Được chính thức thành lập vào năm 1989, lúc bấy giờ bộ môn chỉ vồn vẹn có 7 thành viên. Chủ nhiệm bộ môn đầu tiên là GS.TS.BS Nguyễn Quang Quyền – người đã đặt nền móng cho ngành giải phẫu miền nam nói chung và ĐHYKPNT nói riêng. Sự kiện nổi bật trong giai đoạn này là phong trào tình nguyện hiến thi hài cho khoa học được GS. Quyền khởi xướng vào năm 1993. Ngày 15 tháng 11 năm 1997, GS. Quyền ra đi đột ngột trong một tai nạn giao thông, để lại sự tiếc thương vô hạn trong giới y khoa. Ngày nay, di ảnh và hương án của thầy vẫn được đặt trang trọng tại bộ môn Giải phẫu ĐHYKPNT và ĐHYD TP.HCM để vinh danh và tưởng nhớ.



Hình 1 và 3. GS Quyền đang giảng bài cho sinh viên trong một video bài giảng của bộ môn.

Hình 2. Một bài viết tưởng nhớ GS Quyền được đăng trong cuốn kỷ yếu của TTĐTBDCCBYT năm 1997.

**Hình ảnh tập thể cán bộ giảng, kỹ thuật viên, nhân viên bộ môn qua các thời kì
(1995 – 2009 – 2014 – 2019)**



BM.Giải phẫu : N.V.Đức, B.V.Thân, H.N.Vân, Đ.T.Sư,
P.Đ.Diệu, P.T.Tân, N.V.Hung, N.V.Cường, L.T.Q.Tuấn



Đội ngũ nhân viên bộ môn giải phẫu (từ trái sang phải)

Hàng ngồi: Phan Thị Tân, Nguyễn Văn Đức, Phạm Đăng Diệu -
Trưởng BM, Lê Quang Tuyên – Giáo vụ BM, Trần Đăng Khoa.

Hàng đứng 1: Dương Thị Ngọc Châu, Phạm Anh Tùng, Hoàng
Ngọc Vân, Đặng Văn Võ, Nguyễn Đức Trung, Phan Quốc
Phong, Hồ Nguyễn Anh Tuấn.

Hàng đứng 2: Nguyễn Thái Bình, Hoàng Duy Hòa, Tân Lộc,
Hàng Văn Bảo.

Năm 1998, PGS.TS.BS Phạm Đăng Diệu, người học trò và cũng là phụ tá thân cận của GS Quyền đã tiếp tục kế nhiệm và đảm nhận vai trò chủ nhiệm bộ môn. Dưới sự lãnh đạo của PGS Diệu, bộ môn Giải phẫu là đơn vị tiên phong đổi mới trong hoạt động dạy và học. Tiêu biểu có thể kể đến là hệ thống video bài giảng, các tài liệu được in trên nhựa plastic nhằm phục vụ cho việc giảng dạy bằng máy chiếu hắt và sau này là các powerpoint được đầu tư công phu mà PGS Diệu đã nhiều lần báo cáo tại các hội nghị hình thái học. Đây được xem là giai đoạn phát triển với nhiều cột mốc nổi bật.



Hàng 1, từ trái sang phải:

NV. Tân Lộc

TC. Phan Quốc Phong

NV. Nguyễn Thị Thu Loan

ThS.BS. Lê Quang Tuyến

(Phó Trường bộ môn)

PGS.TS. Phạm Đăng Diệu

(Trường bộ môn)

ThS.BS. Nguyễn Đức Trung

BS. Nguyễn Duy Phương

ThS.BS. Hồ Nguyễn Anh Tuấn

Hàng 2, từ trái sang phải:

TC. Hàng Văn Bảo

NV. Nguyễn Thái Bình

BS. Nguyễn Văn Đức

BS. Hoàng Ngọc Văn

BS. Đặng Văn Võ

Vắng:

BS. Nguyễn Lê Hoàng Anh

TC. Dương Thị Ngọc Châu

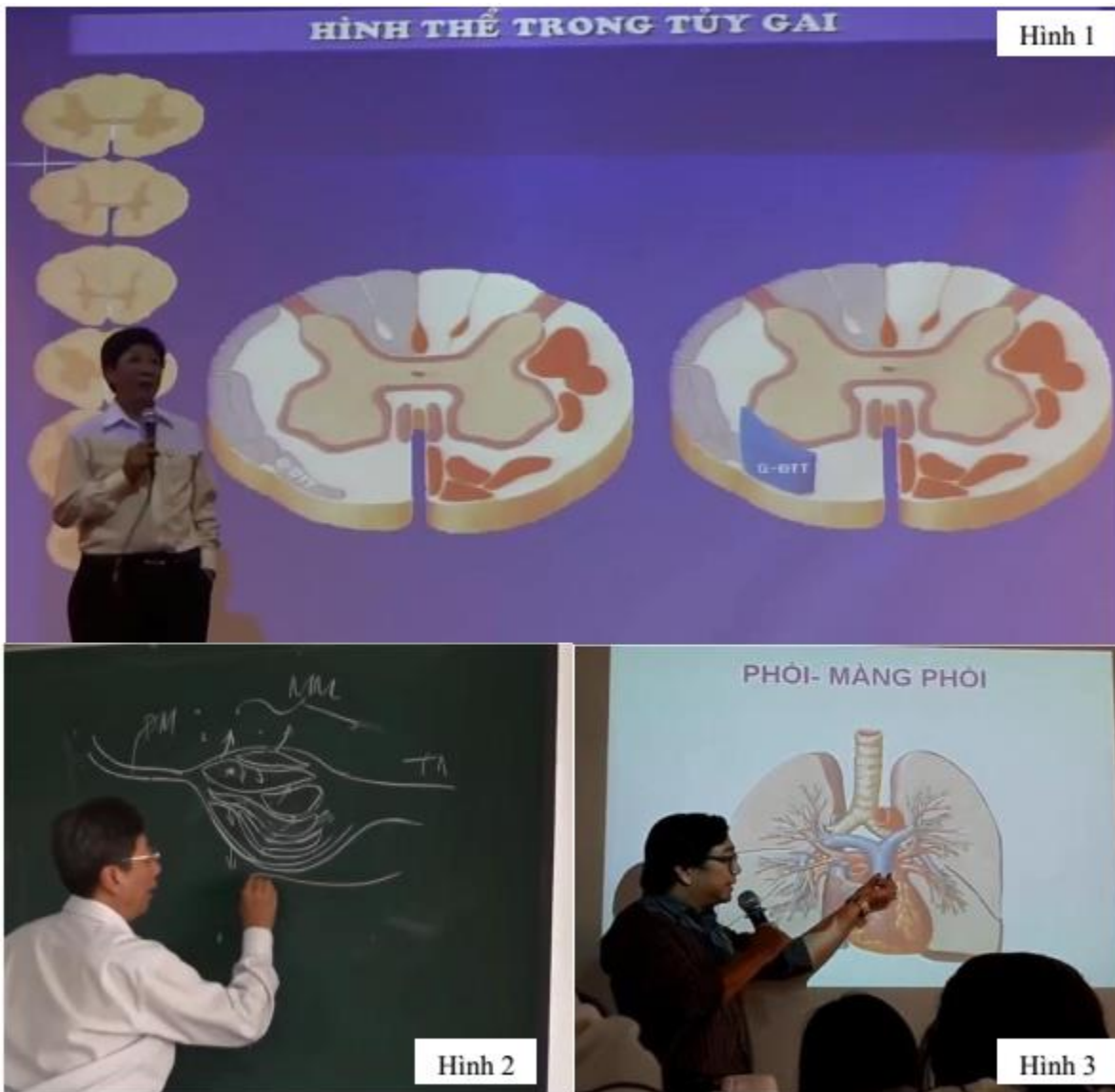
TC. Phạm Anh Tùng

NV. Hoàng Duy Hòa

TS.BS. Trần Đăng Khoa



Tập thể giảng viên, nhân viên bộ môn Giải phẫu trường Đại học Y khoa Phạm Ngọc Thạch



Hình 1. PGS Diệu trong một buổi giảng bài cho sinh viên y khoa.

Hình 2. PGS Diệu vẽ minh họa trong một bài giảng.

Hình 3. TS Tuyên đang giảng bài cho sinh viên.

Hình 1, 2. PGS.TS.BS. Phạm Đăng Diệu, nguyên chủ nhiệm bộ môn Giải phẫu trong buổi giảng bài cho sinh viên; Hình 3. TS.BS. Lê Quang Tuyên, chủ nhiệm bộ môn Giải phẫu đang giảng bài cho sinh viên.

Bộ môn luôn đi đầu trong cải cách sư phạm, ứng dụng các phương pháp lượng giá (MCQ, OSCE), hướng dẫn các khóa sinh viên làm luận văn, triển khai dạy giải phẫu theo hướng ứng dụng.



GS. Nguyễn Quang Quyền Chủ nhiệm Bộ môn Giải phẫu học cùng Hội đồng giám khảo (PTS P.Đ.Diệu, ThS. T.T.Hồng, BS. P.T.Hải) chấm luận văn của SV. Đỗ Đình Huy



Hội đồng chấm luận văn tốt nghiệp khoá XIII (2001 - 2007)
Từ trái sang phải: BSKII Nguyễn Văn Quang, TS.BS Phạm Đăng Diệu,
TS.BS Trần Công Toại, BS Lê Quang Tuyền (Thư ký).



Hình 1 và 2. Chấm luận văn tốt nghiệp sinh viên các khóa. Hình 3. Sinh viên thi chạy bàn

Bên cạnh hoạt động dạy và học, bộ môn còn thực hiện các kỹ thuật chuyên ngành duy nhất ở Việt Nam như ice slide anatomy, plastination để lại một kho tàng quý báu gồm các thiết đồ và

mẫu vật hiện đang được lưu giữ tại bộ môn và đã cung cấp cho 2 trường đại học y trong nước (Đại học Y dược Cần Thơ và Học Viện Quân Y).



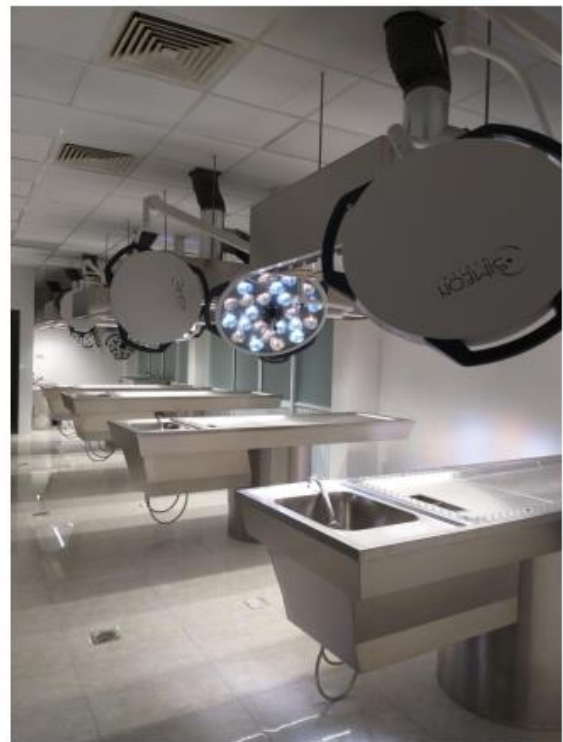
TS. Dương Quang Trung, GD. TTĐT, hướng dẫn Đ/c Vũ Thiệp, CV. Ban TC-CB CP tham quan các labo. Thực tập của TT.ĐT. Ảnh: Đ/c Vũ Thiệp đang tham quan labo TT của Bộ môn Giải phẫu học



Trong giai đoạn này, tập thể cán bộ giảng bộ môn đã nỗ lực phấn đấu không ngừng để đạt được những thành tích trong lĩnh vực sư phạm và nghiên cứu khoa học như: TS.BS Lê Quang Tuyền đạt giải giáo viên giỏi cấp thành phố năm học 2001-2002, PGS.TS.BS Trần Đăng Khoa đạt giải nhất hội nghị khoa học công nghệ tuổi trẻ các trường đại học y dược Việt Nam lần thứ XI và giải xuất sắc lần thứ XIII.

Trải qua hơn 30 năm hình thành, phát triển và hội nhập, bộ môn Giải phẫu trường ĐHYKPNT đã có những bước tiến nổi trội so với những ngày đầu thành lập. Văn phòng bộ môn và đơn vị tiếp nhận thi hài được đặt tại khu A2. Hiện tại bộ môn có 2 giảng đường phục vụ cho việc thực tập của sinh viên, 1 phòng bảo quản mô hình, 1 phòng phẫu thuật với 5 bàn mổ được trang bị hệ thống đèn chiếu sáng và xử lý nước, 1 phòng lab với các máy tính bảng, dụng cụ nội

soi, kính vi phẫu, thiết bị chụp Xquang C-Arm, 1 hệ thống dự trữ xác tươi và 1 hệ thống dự trữ xác ướp phục vụ cho hoạt động giảng dạy và nghiên cứu khoa học.



Cơ sở vật chất được đầu tư hiện đại tại bộ môn Giải phẫu trường ĐH Y khoa Phạm Ngọc Thạch.

TS. BS. Lê Quang Tuyên