

HƯỚNG DẪN THANH TOÁN HỌC PHÍ VÀ CÁC KHOẢN PHÍ HỆ ĐÀO TẠO SAU ĐẠI HỌC NĂM HỌC 2024-2025

TRƯỜNG ĐẠI HỌC Y KHOA
PHẠM NGỌC THẠCH
Phát triển - Năng động - Toàn diện

Trang chủ Tra cứu văn bằng Khảo sát **Đăng nhập**

Tin tức

- Quản lý Đào tạo
 - Thông báo
 - Lịch học chi tiết tuần
 - Bài giảng số
- Khảo thí
- Công tác sinh viên - học viên
- Công tác Cố vấn học tập

Văn bản, Biểu mẫu

- Văn bản, Quy chế
- Biểu mẫu đào tạo dành cho Bộ môn
- Biểu mẫu đào tạo dành cho Sinh viên, Phụ huynh
- Biểu mẫu khảo thí dành cho Học viên

Thông báo chung Tìm kiếm...

Thông báo về việc đăng ký tham gia bảo hiểm y tế, bảo hiểm tai nạn của sinh viên các lớp từ năm thứ hai trở lên tại Trường ĐHY Khoa Phạm Ngọc Thạch năm học 2024-2025 ngày đăng 13/09/2024

Kế hoạch và danh sách thi Môn thi Kỹ sinh trùng (HKIII)(Lần1) Lớp Y, Dược Ngày thi 12.09.2024 ngày đăng 13/09/2024

Kế hoạch và danh sách thi Môn thi BỆNH LÝ MŨI XOANG(Lần1) Lớp NỘI TRÚ, CK1, CAO HỌC Ngày thi 27.09.2024 ngày đăng 12/09/2024

Kế hoạch và danh sách thi Môn thi Điều trị Ngoại (HKIII)(Lần1) Lớp Y Ngày thi 13.09.2024 ngày đăng 11/09/2024

Kế hoạch và danh sách thi Môn thi Phẫu thuật thực hành (HKIII)(Lần1) Lớp Y Ngày thi 13.09.2024 ngày đăng 11/09/2024

Kế hoạch và danh sách thi Môn thi Bệnh Thường Gặp Ngoại (HKIII)(Lần1) Lớp Dinh dưỡng Ngày thi 13.09.2024 ngày đăng 11/09/2024

Kế hoạch và danh sách thi Môn thi Kỹ NĂNG LS1 (HKIII)(Lần1)_Lớp Y_Ngày thi 13.09.2024

COPYRIGHT © 2024 - TRƯỜNG ĐẠI HỌC Y KHOA PHẠM NGỌC THẠCH | All Rights Reserved Design & Developed by PSC

Bước 1: Học viên truy cập vào trang <https://online.pnt.edu.vn>. Nhấn “**Đăng nhập**” để truy cập vào hệ thống

PNT
TRƯỜNG ĐẠI HỌC Y KHOA PHẠM NGỌC THẠCH
Cổng thông tin đào tạo

Tên đăng nhập

Mật khẩu

Nhập mã bảo vệ:

Đăng nhập
Quên mật khẩu

Bước 2: Nhập mã học viên, mật khẩu (là mã học viên) và nhập mã bảo vệ để đăng nhập vào hệ thống.

TRƯỜNG ĐẠI HỌC Y KHOA PHẠM NGỌC THẠCH
Phát triển – Năng động – Toàn diện

Trang chủ | Tra cứu văn bằng | Khảo sát

Chức năng

- Trang cá nhân
 - Thông tin cá nhân
 - Thông báo
 - Hướng dẫn sử dụng
- Tra cứu thông tin
 - Chương trình đào tạo
 - Lịch học
 - Lịch học
 - Quyết định sinh viên
 - Chuyên cần
 - Kết quả rèn luyện
 - Kết quả học tập
 - Tài chính sinh viên**

Học phí

Thanh toán trực tuyến

Mã phí	Tên phí	Đơn giá	Đã đóng	Ngày trả	Còn nợ	Ngày cập nhật
Năm học : 2023-2024, Học kỳ: HK02						
2321100201601	Phí học lại Thống kê y học	3,247,058	0		3,247,058	
2321101201301	Phí học lại Sinh học tế bào - Di truyền	3,247,058	0		3,247,058	
2322100502501	Phí học lại Giải phẫu đại cương	1,623,529	0		1,623,529	
2322101201301	Phí học lại Sinh học tế bào - Di truyền	3,345,454	0		3,345,454	
2322106102101	Phí học lại Hóa hữu cơ ứng dụng	4,870,587	0		4,870,587	
Học phí	Học phí HK02 2023-2024	0	0		0	
Năm học : 2023-2024, Học kỳ: HK01						
2311100200610	Tin học đại cương	0	0		0	

Bước 3: Vào chức năng “Tài chính sinh viên”, kiểm tra thông tin học phí, các khoản lệ phí. Nhấn vào chức năng “Thanh toán trực tuyến”

e-bills.vn/pay/pntsdh?customer=23.03.12.0246

Chào mừng bạn đến với hệ thống thanh toán online

Trang chủ | Giới thiệu | Hướng dẫn | Liên hệ

CỔNG THANH TOÁN TRỰC TUYẾN

THÔNG TIN SINH VIÊN

MSSV: 23.03.12

Họ và tên sinh viên: LÝ NGUYỄN

Khoa: Phòng Sau Đại học

Số tiền nợ học phí: 5.000 VNĐ

CHỌN HÌNH THỨC THANH TOÁN


BIDV

THANH TOÁN

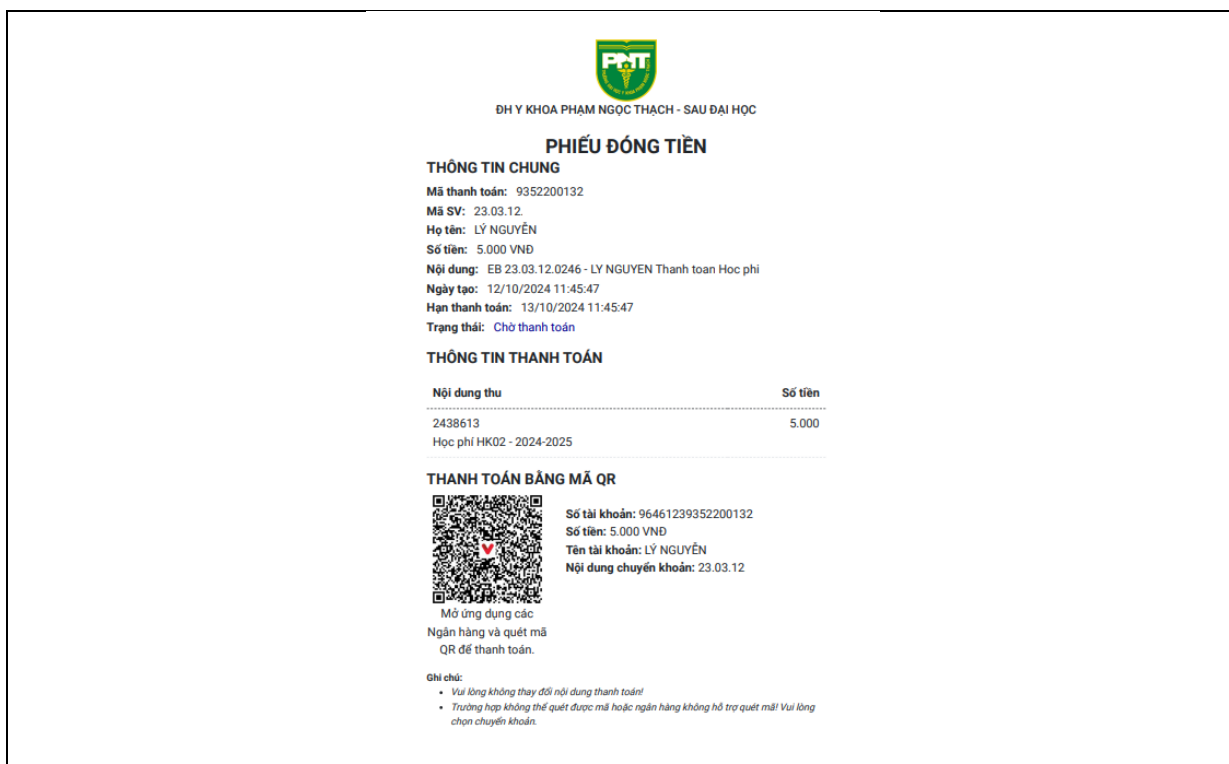
CÁC KHOẢN PHÍ

Mã	Tên	Loại Phí	Số tiền (VNĐ)	Chọn
22438613HK02	Học phí HK02 - 2024-2025	[Học phí]	5.000	<input checked="" type="checkbox"/>

Bước 4: Kiểm tra thông tin học phí, lệ phí nhập học, Chọn loại phí cần thanh toán. Chọn “BIDV QR” và nhấn “Thanh toán” để hiển thị QR Code

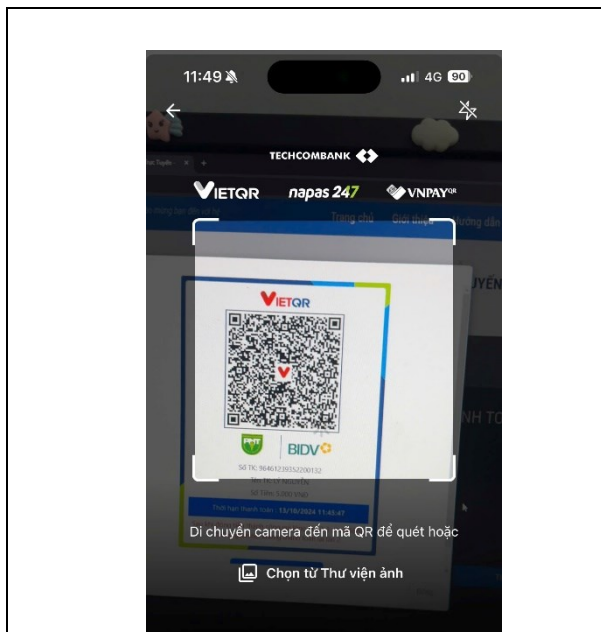


Bước 5: Chọn “Phiếu đóng tiền”. Hệ thống sẽ hiển thị thông tin phiếu đóng tiền.

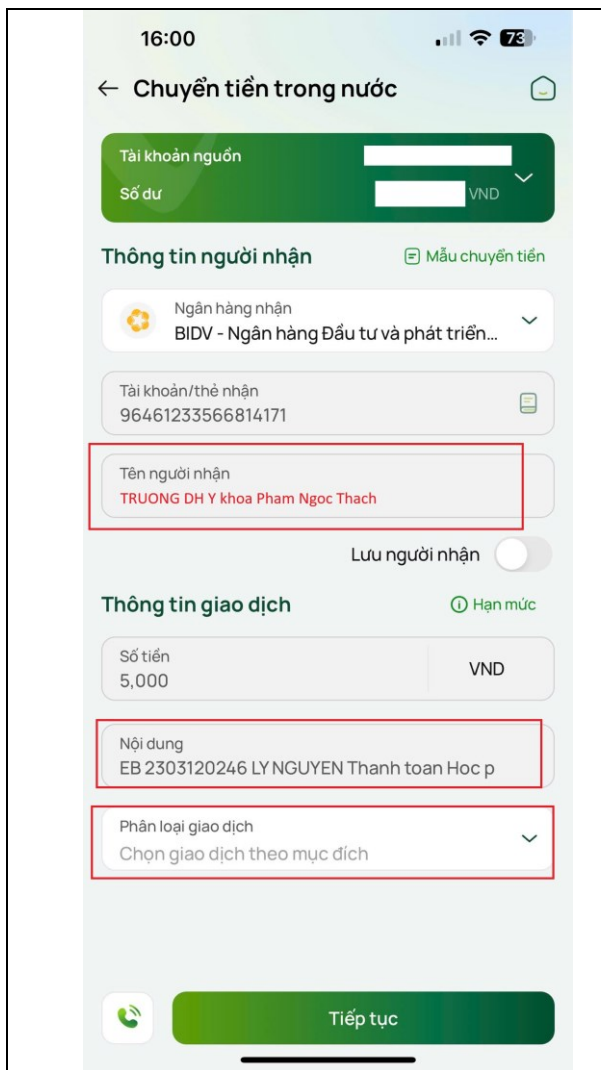


Bước 6: In phiếu đóng tiền hoặc có thể sử dụng mã thanh toán hoặc thông tin số tài khoản để thực hiện chuyển khoản hoặc giao dịch trực tiếp tại quầy giao dịch.


Cách thứ 1: Hình thức chuyển khoản



Bước 5: Đăng nhập vào APP bất kỳ ngân hàng nào của học viên sử dụng và chọn “QRcode” để quét mã Sử dụng QRCode đã lưu ở bước 2 để thực hiện thanh toán tại APP ngân hàng của học viên.



Bước 6: Kiểm tra thông tin và tiến hành thanh toán (phần trong khung đỏ)

	<p>Bước 7: Kiểm tra thông tin và tiến hành thanh toán để đối chiếu khi cần thiết</p>
--	---

<p>Cách thứ 2: Nộp tiền mặt tại quầy thanh toán Ngân hàng</p> <ul style="list-style-type: none"> - Học viên có thể đến Ngân hàng TMCP Đầu tư và Phát triển Việt Nam (BIDV) – CN Tây Sài Gòn – địa chỉ: Tầng 1, số 70 Lữ Gia, Phường 15, Quận 11, TP.HCM để tiến hành nộp tiền mặt - Căn cứ vào PHIẾU ĐÓNG TIỀN đã in, học viên xem các thông tin trên PHIẾU ĐÓNG TIỀN để điền thông tin vào Giấy nộp tiền tại quầy giao dịch của ngân hàng như sau: 	
<ul style="list-style-type: none"> - Số tài khoản: là “Số tài khoản” - Tên tài khoản: Họ và tên học viên - Ngân hàng: Ngân hàng TMCP Đầu tư và Phát triển Việt Nam (BIDV) - Số tiền cần nộp: Là số tiền học viên cần nộp (<i>lưu ý, học viên phải nộp đúng số tiền đã thông báo, nếu nộp khác số tiền đã thông báo hệ thống sẽ từ chối giao dịch</i>) - Nội dung: Mã học viên + Họ và tên + Số điện thoại + Thanh toán học phí 	<p>Ví dụ:</p> <ul style="list-style-type: none"> - Số tài khoản: 96461239352200132 - Số tiền: VNĐ - Tên tài khoản: Nguyễn Văn A - Ngân hàng: Ngân hàng TMCP Đầu tư và Phát triển Việt Nam (BIDV) - Nội dung chuyển khoản: EB24999999 Nguyễn Văn A 0901234567 Thanh toán học phí